





SERIE ANIMALS SERIES



Información técnica.

Animal: Realizado en poliéster pintado en masa, con gel-coat del color predominante, y con tratamiento antigrafiti.

Asiento: Tablón de madera tropical.

Estructura: Interna de acero.

Fijaciones: De acero cincado para montaje sobre solera de hormigón.

Instalación: cada animal sujeto con cuatro pernos a las fijaciones.



C/ Foia, 13
P.I. Alquería
de Moret
46210 Picanya
(Valencia)



+34 963 313 677



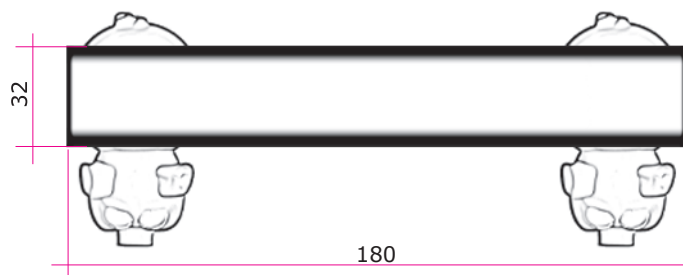
kiwi@kiwipw.com



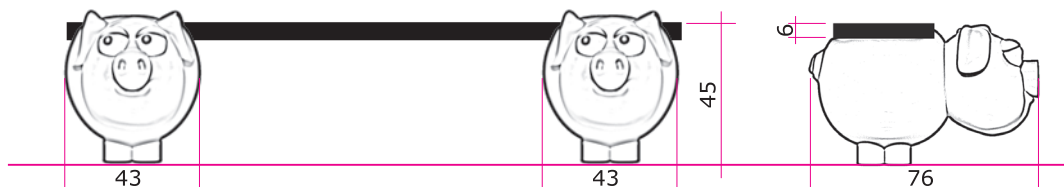
kiwiplaygrounds.com

La empresa se reserva el derecho de realizar cualquier modificación o cambio en sus productos.

Dimensiones máximas (cm.)



El banco se puede componer con cualquier combinación de los animales de la sección "Los Pequeños"



Datos técnicos.

Montaje: 1 pers. 1/2 hora.

Peso:

Animal: 30 kg.
Conjunto: 70 Kg.

Dimensiones:

Conjunto: 45 x 76 x 180 cms.
Asiento: 180 x 32 x 5 cms.

Dimensiones pieza más grande: 180 cms.

COMPLEMENTOS